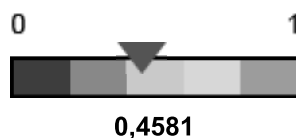


**Dados da operadora COOPERATIVA EVIDENTE - COOPERATIVA DE TRABALHO ODONTOLÓGICA DE BOTUCATU**

Nome Fantasia	EVIDENTE
Registro ANS	40057-2
CNPJ	02.947.180/0001-49
Razão Social	COOPERATIVA EVIDENTE - COOPERATIVA DE TRABALHO ODONTOLÓGICA DE BOTUCATU
Situação do Registro ANS	Ativa
Total de Consumidores	3.642
Tipo	Operadora exclusivamente odontológica
Modalidade	Cooperativa odontológica

[Voltar para consulta](#)

**IDSS da operadora 2019 (Ano-base 2018)**

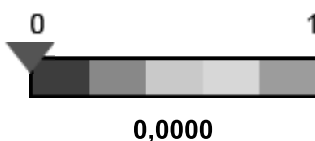
**Pontuação para operadora acreditada: Operadora não Acreditada**

**Ver mais informações**

**Indicador bônus**  
**Operadora não pontuada**

**1 - IDQS - QUALIDADE EM ATENÇÃO À SAÚDE**

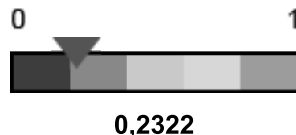
Avaliação do conjunto de ações em saúde que contribuem para o atendimento das necessidades de saúde dos beneficiários, com ênfase nas ações de promoção, prevenção e assistência à saúde prestada.



[Ver mais informações](#)

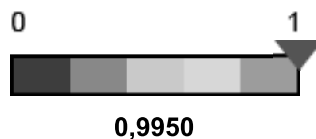
## 2- IDGA - GARANTIA DE ACESSO

Condições relacionadas à rede assistencial que possibilitam a garantia de acesso, abrangendo a oferta de rede de prestadores.

[Ver mais informações](#)

## 3 - IDSM - SUSTENTABILIDADE NO MERCADO

Monitoramento da sustentabilidade da operadora, considerando seu equilíbrio econômico-financeiro, passando pela satisfação do beneficiário e compromissos com prestadores.


[Ver mais informações](#)

## 4 - IDGR - GESTÃO DE PROCESSOS E REGULAÇÃO

Entre outros indicadores, essa dimensão afere o cumprimento das obrigações técnicas e cadastrais das operadoras junto à ANS.


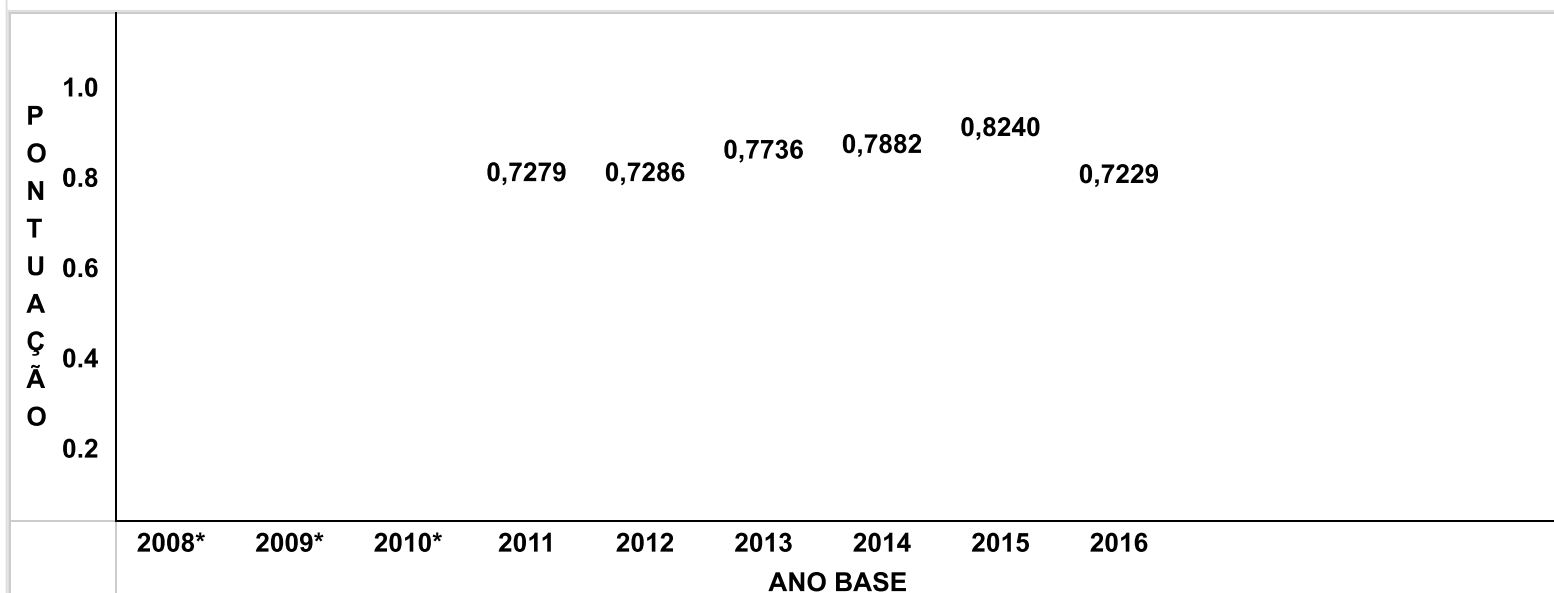
[Ver mais informações](#)

Faixas de notas de avaliação:



**Gráfico de evolução do IDSS - TISS**

A ANS iniciou, a partir do IDSS ano-base 2017, uma nova etapa do Programa de Qualificação, que usa o Sistema de Informação do Padrão TISS (Troca de Informações na Saúde Suplementar) como fonte de dados para o processamento dos indicadores. A metodologia foi totalmente modificada, com os indicadores calculados sobre uma base de dados nova, gerando resultados que não são totalmente comparáveis com os anos anteriores.

**Gráfico de evolução do IDSS**

Para os anos de 2008, 2009 e 2010 os resultados foram apresentados apenas por faixa.